

Firma

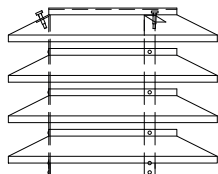
Bestellung

Anfrage

Tel. / Fax

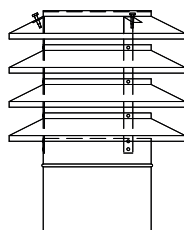
Komm.

Termin



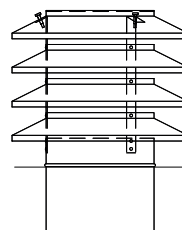
Typ EO ohne Rohrstützen

Nennweite	Kupfer/Stk	CNS/Stk
Ø 080		
Ø 100		
Ø 125		
Ø 150		
Ø 175		
Ø 200		
Ø 225		
Ø 250		
Ø 300		
Ø 350		
Ø 400		
Ø 450		
Ø 500		



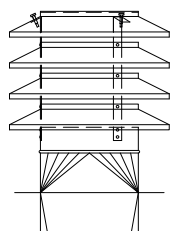
Typ ER mit rundem Querschnitt

Nennweite	Kupfer/Stk	CNS/Stk
Ø 080		
Ø 100		
Ø 125		
Ø 150		
Ø 175		
Ø 200		
Ø 225		
Ø 250		
Ø 300		
Ø 350		
Ø 400		
Ø 450		
Ø 500		



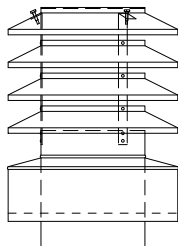
Typ ERB mit rundem Querschnitt

Nennweite	Kupfer/Stk	CNS/Stk
Ø 080		
Ø 100		
Ø 125		
Ø 150		
Ø 175		
Ø 200		
Ø 225		
Ø 250		
Ø 300		
Ø 350		
Ø 400		
Ø 450		
Ø 500		



Typ EE mit viereckigem Querschnitt und 50 mm Bord

Nennweite	Kupfer/Stk	CNS/Stk
125/125		
160/160		
180/180		
200/200		
220/220		
250/250		
280/280		
300/300		
350/350		
400/400		
450/450		
500/500		



Typ EZ

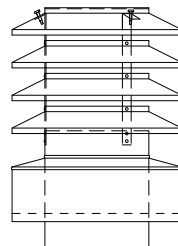
mit Abschlusszarge

Typ EZ 500

mit Abschlusszarge 500 mm lang

Typ EZ 1000

mit Abschlusszarge 1000 mm lang



Typ EZ

mit Abschlusszarge

Typ EZ 500

mit Abschlusszarge 500 mm lang

Typ EZ 1000

mit Abschlusszarge 1000 mm lang

mit Isolation 50 mm

Nennweite	Kupfer/Stk	CNS/Stk
Ø 080/195		
Ø 100/215		
Ø 125/240		
Ø 150/265		
Ø 175/290		
Ø 200/315		
Ø 225/340		
Ø 250/365		
Ø 300/415		
Ø 350/465		
Ø 400/515		
Ø 450/525		
Ø 500/575		

mit Isolation 30 mm

Nennweite	Kupfer/Stk	CNS/Stk
Ø 080/155		
Ø 100/175		
Ø 125/200		
Ø 150/225		
Ø 175/250		
Ø 200/275		
Ø 225/300		
Ø 250/325		
Ø 300/375		
Ø 350/425		
Ø 400/475		
Ø 450/525		
Ø 500/575		

