
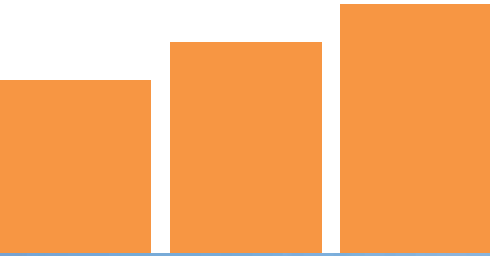


BELLATRIX®
K A M I N H U T



Ohnsorg

Risparmiare energia tramite costante regolazione del fumo

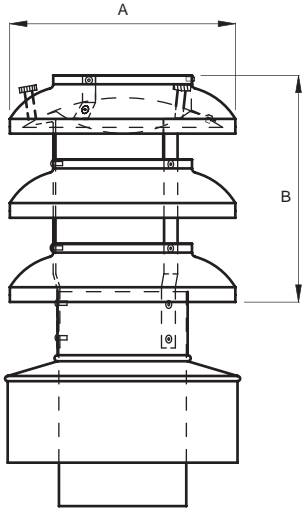
Risparmiare energia e mettere visivamente un segno - il cappello per camini Bellatrix è la soluzione perfetta per una costante regolazione del fumo.



Il fulcro di questo sistema unico è il **corpo pilota** incorporato nelle lamelle superiori del cappello, svolge da anni con successo il suo servizio nel cappello per camini Sirius, controllando e direzionando il fumo sopra il camino. Così facendo si crea nella canna fumaria l'effetto espirazione mantenendo il fumo costantemente sotto controllo, la **corrente laminare** viene mantenuta persino in presenza di folate d'aria o turbolenze.

Il tutto per avere un ottimale ventilazione sopra il camino e a sua volta svolge una funzione regolatrice sulla combustione.


Dati tecnici



Dimensione	A	B
Ø 125	225	255
Ø 160	260	255
Ø 200	300	255
Ø 250	350	255
Ø 300	400	255




con certificato di collaudo
dell'ispettorato edile



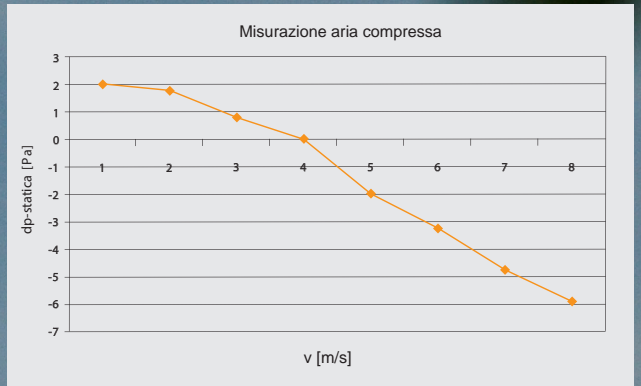
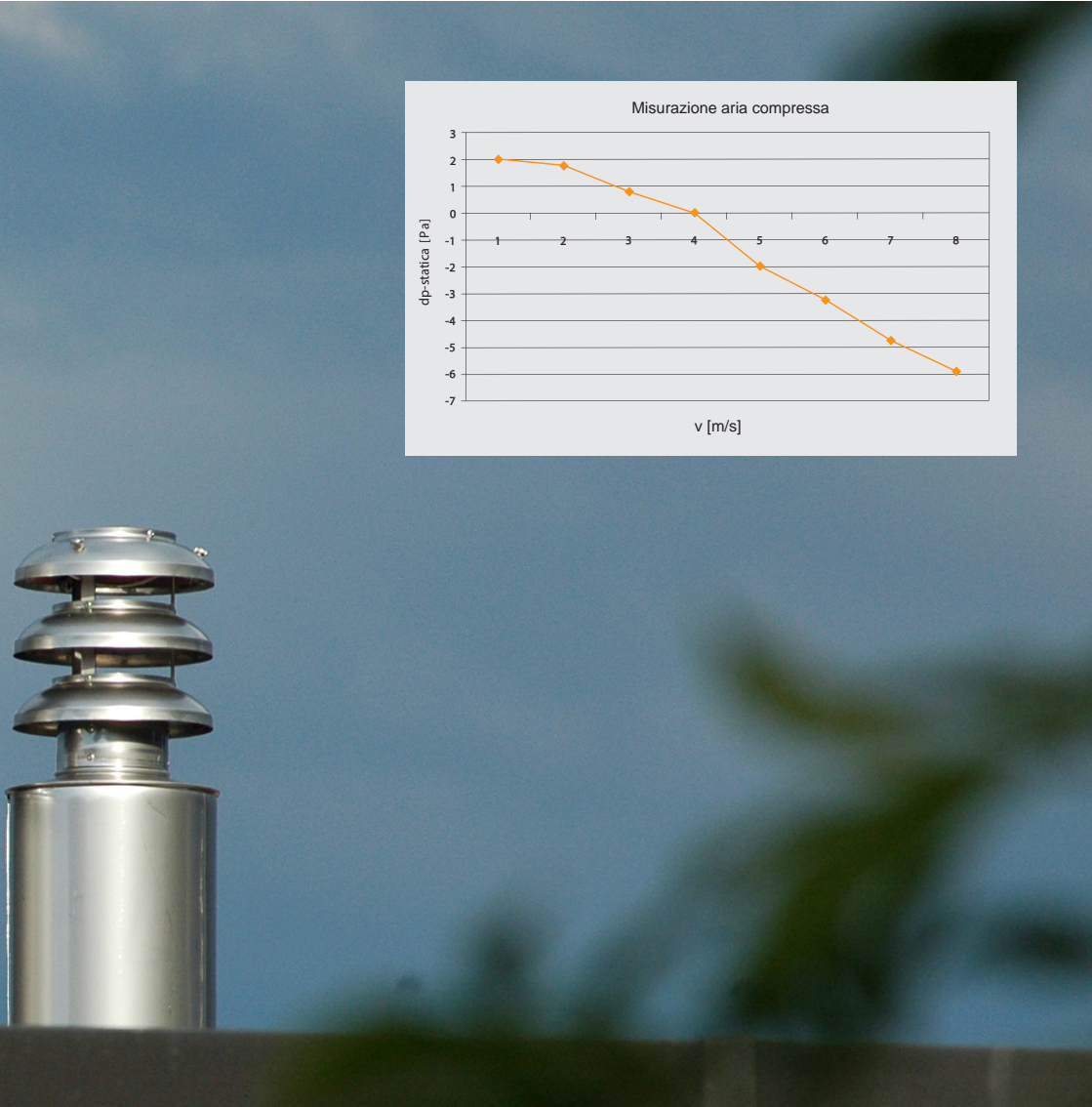
Tuttavia il cappello Bellatrix non solo ha una funzione di regolare la canna fumaria, ma anche quella di proteggere la bocca di efflusso del camino dalla pioggia, neve e gelo. Le lamelle e il corpo pilota sono allineati in modo che la bocca rimanga sempre asciutta.

Oltre alle sue ottime prestazioni di regolarizzare il fumo e la sua protezione contro ogni tipo di tempo meteorologico, non è da sottovalutare la facilità della posa del cappello Bellatrix e la sua compattezza. Gli artigiani edili non devono provvedere a nessun accessorio, è sufficiente posarlo sopra e l'impianto è perfetto.

Le sue prestazioni e la funzionalità soddisfano una vita intera.



Prodotto di qualità svizzera



I cappelli Bellatrix



Bellatrix Tipo BR
a sezione tonda



Bellatrix Tipo BE
a sezione quadra
e 50 mm di bordo



Bellatrix Tipo BM
a sezione tonda,
con telaio di chiusura
lungo 100 mm



Il cappello Bellatrix è ottenibile nei seguenti materiali: rame, acciaio inox, aluman, zinco Cu-Ti.

Numero di brevetto 695 027



Misure per cappello Bellatrix Tipo BM con isolamento a scelta: 30 mm, 50 mm o 80 mm

Dimensione nominale	30 mm isolazione (DN + 75 mm)	50 mm isolazione (DN + 115 mm)	80 mm isolazione (DN + 175 mm)
Ø 125	125/200	125/240	125/300
Ø 150	150/225	150/265	150/325
Ø 175	175/250	175/290	175/350
Ø 200	200/275	200/315	200/375
Ø 225	225/300	225/340	225/400
Ø 250	250/325	250/365	250/425
Ø 300	300/375	300/415	300/475

Ohnsorg

